

MÉTODO DE CÁLCULO

NMPB96 e XP S 31-133













Schall 03

Norma ISO 8297:1994

LEGENDA

-  Edifícios
-  Curvas nivel
-  Rodovias
-  Ferrovias
-  Indústrias
-  Muro

ESCALA DE CORES NORMALIZADA (NP 1730-2 :1996)

-  ≥ 30.0 dB(A)
-  ≥ 35.0 dB(A)
-  ≥ 40.0 dB(A)
-  ≥ 45.0 dB(A)
-  ≥ 50.0 dB(A)
-  ≥ 55.0 dB(A)
-  ≥ 60.0 dB(A)
-  ≥ 65.0 dB(A)
-  ≥ 70.0 dB(A)
-  ≥ 75.0 dB(A)
-  ≥ 80.0 dB(A)
-  ≥ 85.0 dB(A)

ELABORADO POR



CLIENTE

Associação de Municípios  
do Norte Alentejano

TÍTULO

Mapa de Ruído Nocturno  
do Concelho de Monforte

CARTA

4.6

ESCALA

1:130000

ALTURA DE CÁLCULO

4 metros

DATA

Abril 2005

REFERÊNCIA

04-585 MPRD01